

## Manual: Utvecklingsamtal i Microsoft Teams

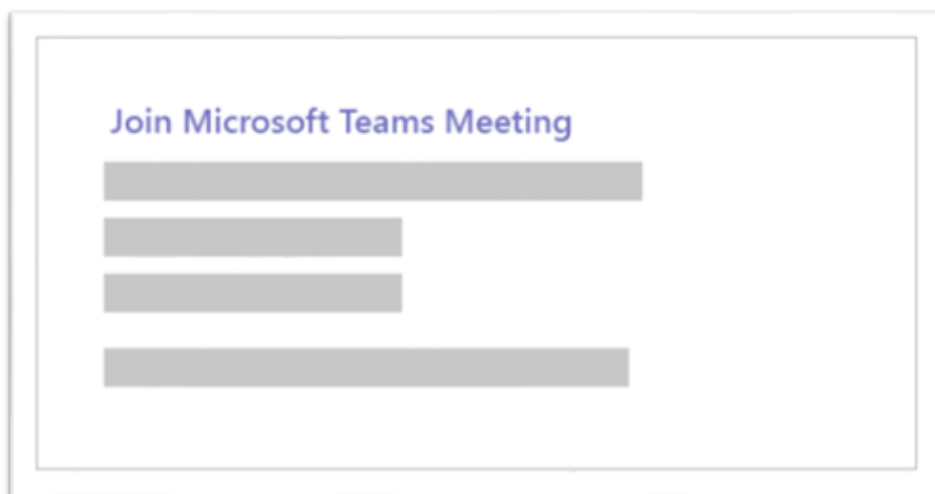
### Om du använder dator

Om du som vårdnadshavare använder din dator vid utvecklingsamtalet behöver du bara klicka på länken i inbjudan och sedan välja **Anslut på webben istället**. Du behöver inte ladda ner någon programvara. Se dock till att du använder någon av webbläsarna **Google Chrome** eller **Microsoft Edge**. Om du får frågan om Teams får använda din mikrofon och kamera, så ska du tillåta det (kameran går att stänga av inne i mötet om du önskar det). Ange därefter ditt namn och välj ljud- och videoställningar. Klicka sedan på **Anslut**.

### Om du använder mobil/surfplatta

Även om du inte har ett Teams-konto kan du ändå ansluta till ett Teams-möte i mobilappen. Så här gör du:

1. I mötesinbjudan väljer du **Anslut till Microsoft Teams-möte (Join Microsoft Teams Meeting)**.



2. Om du inte redan har Teams-mobilappen kommer du till App Store där du kan ladda ned den. Appen är kostnadsfri.

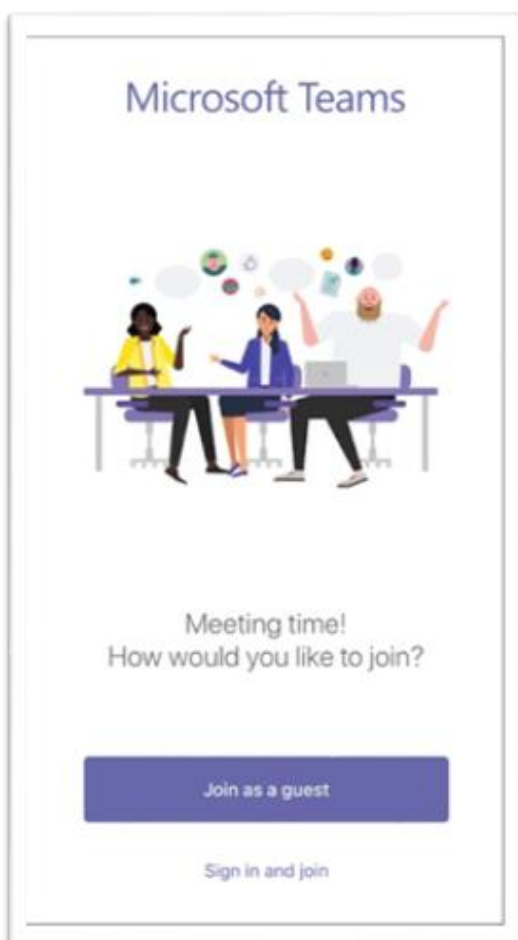
3. Ladda ned och öppna appen.

Om du har en **Android**-enhet öppnar du programmet direkt från App Store-sidan.

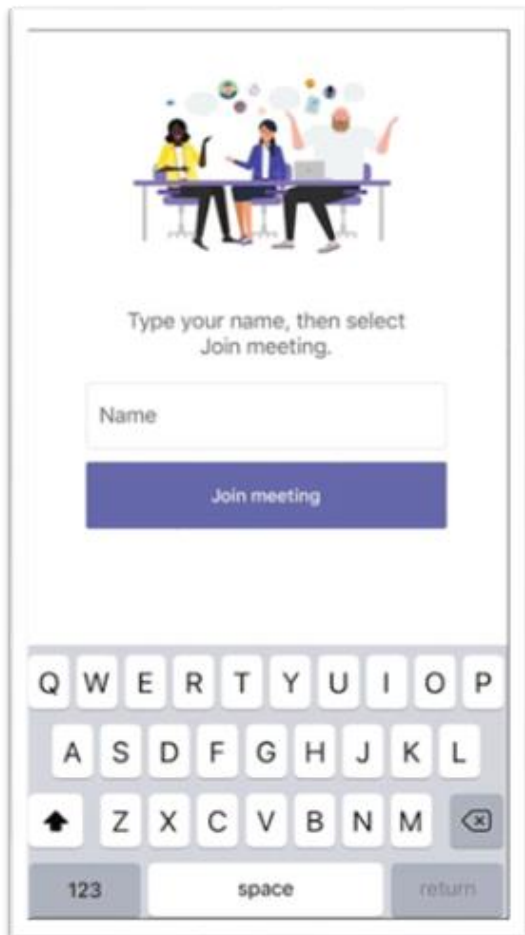
Om du har en **iOS**-enhet trycker du på möteslänken igen för att öppna appen.

Teams frågar om programmet får använda din mikrofon. Tillåt detta, så att andra mötesdeltagare kan höra dig.

4. Välj sedan **Anslut som gäst (Join as a guest)**.



5. Skriv ditt namn och klicka på **Anslut till möte (Join meeting)**.



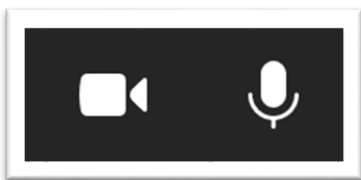
Type your name, then select  
Join meeting.

Name

Join meeting

Q W E R T Y U I O P  
A S D F G H J K L  
Z X C V B N M  
123 space return

6. När du är i mötet kan du aktivera eller inaktivera din video eller mikrofon genom att klicka på följande symboler:



Om möjligt, använd headset för bästa ljudkvalitet.

Information delvis hämtad från <https://support.microsoft.com/sv-se/office/ansluta-till-ett-möte-utan-ett-teams-konto-c6efc38f-4e03-4e79-b28f-e65a4c039508#ID0EBBAAA=Mobile>